

*Администрация Добринского муниципального района
Липецкой области*



БЮДЖЕТ для граждан



к проекту решения Совета депутатов
Добринского муниципального района Липецкой
области

«О районном бюджете на 2018 год и на
плановый период 2019 и 2020 годов»

Основные направления
бюджетной и налоговой
политики Добринского
муниципального района



**Основа
формирования
бюджета
Добринского
муниципального
района**

Муниципальные
программы Добринского
муниципального района

Бюджетное
послание
Президента РФ

Прогноз социально-
экономического
развития
Добринского
муниципального
района



*Бюджет Добринского муниципального района
на 2018 год и на плановый период 2019 и 2020 годов
направлен на решение следующих ключевых задач:*



Сохранение и развитие налогового потенциала на территории Добринского муниципального района



Обеспечение сбалансированности бюджета Добринского муниципального района целью безусловного исполнения действующих расходных обязательств



Повышение эффективности бюджетных расходов Добринского муниципального района



Повышение роли бюджетной политики для поддержки экономического роста



Повышение прозрачности и открытости бюджетного процесса

ЧТО ТАКОЕ ДОХОДЫ БЮДЖЕТА?

Доходы бюджета в соответствии со ст. 6 БК РФ – это денежные средства, поступающие в бюджет, за исключением средств, являющихся источниками финансирования дефицита бюджета





ДОХОДЫ БЮДЖЕТА

НАЛОГОВЫЕ ДОХОДЫ




Налог на
доходы
физических лиц



Налог на
имущество
физических лиц



Земельный налог



Акцизы на
нефтепродукты

НЕНАЛОГОВЫЕ ДОХОДЫ



Доходы от использования
имущества, находящегося
в государственной
собственности



Доходы от продажи
материальных и
нематериальных активов



Доходы от оказания
платных услуг



Штрафные санкции



Прочие неналоговые
доходы

БЕЗВОЗМЕЗДНЫЕ ПОСТУПЛЕНИЯ



Дотации



Субсидии



Субвенции



Безвозмездные поступления
от физических и юридических
лиц

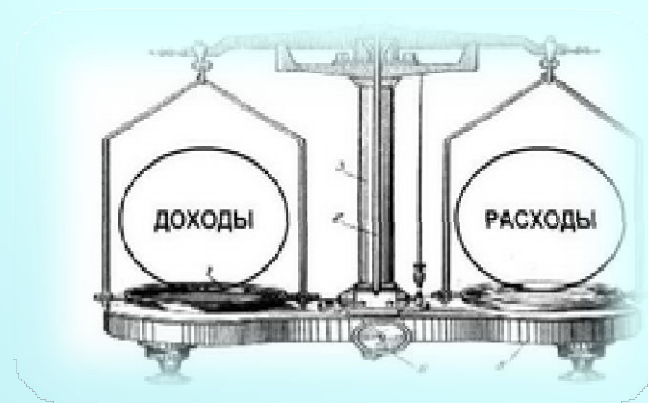


Иные межбюджетные
трансферты



Превышение доходов над расходами образует положительный остаток бюджета

ПРОФИЦИТ



Если расходная часть бюджета превышает доходную, то бюджет формируется с

ДЕФИЦИТОМ

Сбалансированность бюджета по доходам и расходам – основополагающее требование, предъявляемое к органам, составляющим и утверждающим бюджет

ВАЖНО: Дефицит бюджета не должен превышать 10% собственных доходов местного бюджета.

**Основные параметры проекта решения Совета депутатов Добринского
муниципального района «О бюджете Добринского муниципального района
муниципального района на 2018 год и на плановый период 2019 и 2020 годов»**

тыс. руб.

Показатель	2017 год	2018 год	2019 год	2020 год
	Первоначально утвержденный бюджет	Проект решения	Проект решения	Проект решения
1. Доходы, всего	554 851,2	602 846,2	572 864,2	587 913,5
из них:				
Налоговые и неналоговые доходы	228 692,4	268 161,2	269 570,0	274 139,2
Безвозмездные поступления	326 158,8	334 685,0	303 294,2	313 774,3
2. Расходы, всего	554 851,2	595 196,2	572 864,2	587 913,5
3. Дефицит (-), профицит (+)	0,0	7 650,0	0,0	0,0

Объем доходов по бюджету Добринского муниципального района на 2017–2020 годы (Лист 1)

Тыс.руб.

Код бюджетной классификации	Наименование показателей	2017 год	2018 год	2019 год	2020 год
	Налоговые доходы	174 554,10	199 131,70	200 540,50	205 109,70
101 02000 01 0000 110	Налог на доходы с физических лиц	122 896,97	145 120,00	144 303,10	147 188,56
103 02000 01 0000 110	Акцизы на автомобильный и прямогонный бензин, дизельное топливо, моторные масла для дизельных и (или) карбюраторных двигателей, подлежащие зачислению в областной бюджет	30 991,13	34 222,70	36 150,42	37 515,15
105 02000 02 0000 110	Единый налог на вмененный доход для отдельных видов деятельности	6 770,00	5 950,00	5 800,00	5 650,00
105 03000 01 0000 110	Единый сельскохозяйственный налог	9 100,00	9 660,00	9 940,00	10 241,00
105 04000 02 0000 110	Налог, взимаемый в связи с применением патентной системы налогообложения		30,00	30,00	30,00
108 00000 00 0000 000	Государственная пошлина	4 796,00	4 149,00	4 317,00	4 485,00
	Неналоговые доходы	54 138,30	69 029,51	69 029,51	69 029,51
111 05013 05 0000 120	Доходы, получаемые в виде арендной платы за участки, государственная собственность на которые не разграничена, а также средства от продажи права на заключения договоров аренды указанных земельных участков	44 470,00	60 136,00	60 136,00	60 136,00
111 05075 05 0000 120	Доходы от сдачи в аренду имущества, составляющего казну муниципальных районов (за исключением земельных участков)	2 361,20	2 000,00	2 000,00	2 000,00
112 01000 01 0000 120	Плата за негативное воздействие на окружающую среду	715,00	255,20	255,20	255,20
114 06000 00 0000 000	Доходы от продажи земельных участков, государственная собственность на которые не разграничена	418,00	461,00	461,00	461,00
116 00000 00 0000 140	Штрафы, санкции, возмещение ущерба	2 500,00	2 500,00	2 500,00	2 500,00
117 05000 00 0000 180	Прочие неналоговые доходы	3 674,10	3 677,31	3 677,31	3 677,31
100 00000 00 0000 000	ИТОГО СОБСТВЕННЫХ ДОХОДОВ	228 692,40	268 161,21	269 570,01	274 139,21

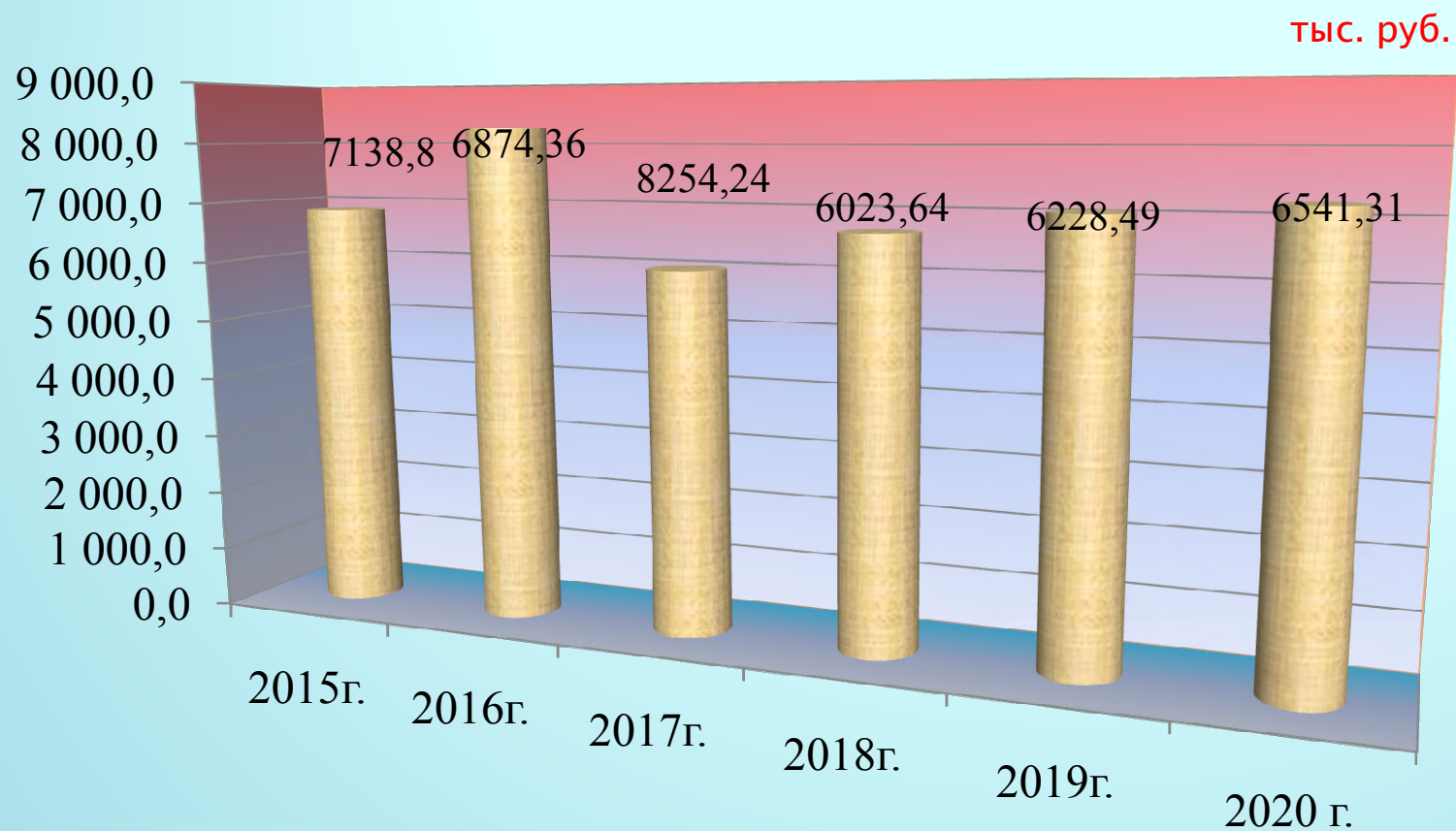
Объем доходов по бюджету Добринского муниципального района на 2017–2020 годы (Лист2)

Тыс.руб.

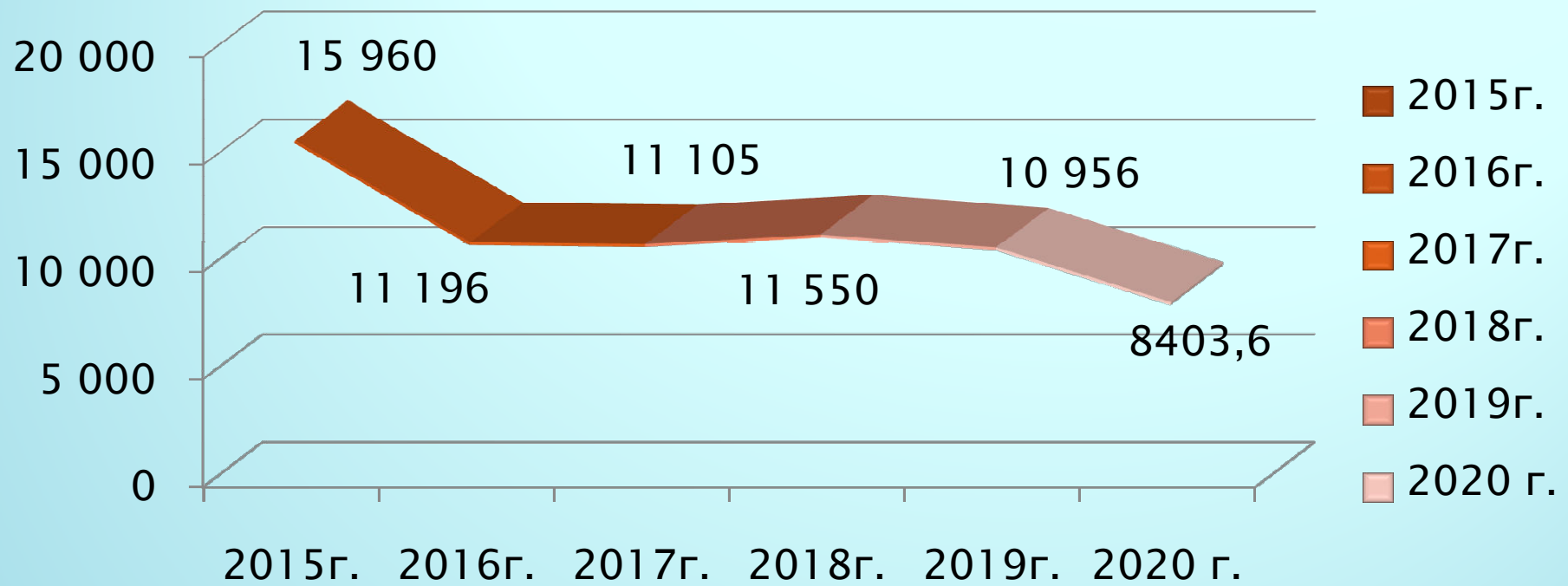
Код бюджетной классификации	Наименование показателей	2017 год	2018 год	2019 год	2020 год
2 02 01000 00 0000 151	Дотации на выравнивание бюджетной обеспеченности	25 971,40	21 459,4		
2 02 03000 00 0000 151	Субвенции бюджетам субъектов Российской Федерации и муниципальных образований	297 886,98	310 820,6	300 889,20	311 369,30
2 02 04000 00 0000 151	Иные межбюджетные трансферты	2 300,40	2 405,00	2 405,00	2 405,00
2 00 00000 00 0000 000	Безвозмездные поступления, ВСЕГО	326 158,78	334 685,0	303 294,20	313 774,30
	ВСЕГО ДОХОДОВ	554 851,18	602 846,2	572 864,21	587 913,51



Динамика планирования собственных доходов бюджета Добринского муниципального района




Безвозмездные поступления из областного бюджета





ЧТО ТАКОЕ РАСХОДЫ БЮДЖЕТА?

РАСХОДЫ БЮДЖЕТА –
выплачиваемые из бюджета денежные средства



РАСХОДЫ
БЮДЖЕТА
распределены по:

10
разделам
бюджетной
классифика
ции

6
муниципальным
программам

Расходы Бюджета Добринского муниципального района на 2018 год и на плановый период 2019 и 2020 годов (тыс. руб.)

	2017 год (первоначальный план)	2018 год	2019 год	2020 год
Всего, в том числе:	554 851,2	595 196,2	572 864,2	587 913,5
Общегосударственные вопросы	61 895,8	67 626,0	66 576,3	66 595,8
Национальная безопасность и правоохранительная деятельность	3 898,0	6 675,1	4 950,0	4 550,0
Национальная экономика	39 503,4	43 264,6	46 263,6	46 773,3
Жилищно-коммунальное хозяйство	244,0	470,6		
Образование	386 633,1	403 432,2	386 623,0	395 203,0
Культура, кинематография	30 626,6	41 754,5	31 873,5	31 073,6
Социальная политика	27 157,3	27 364,0	24 727,7	23 727,8
Физическая культура и спорт	1 000,0	1 000,0	870,0	870,0
Средства массовой информации	3 393,0	3 589,2	2 800,0	2 500,0
Обслуживание государственного и муниципального долга	500,0	20,0	20,0	20,0

СТРУКТУРА РАСХОДОВ В 2018 ГОДУ, %

■ Общегосударственные вопросы

■ Национальная безопасность и правоохранительная деятельность

■ Национальная экономика

■ Жилищно-коммунальное хозяйство

■ Образование

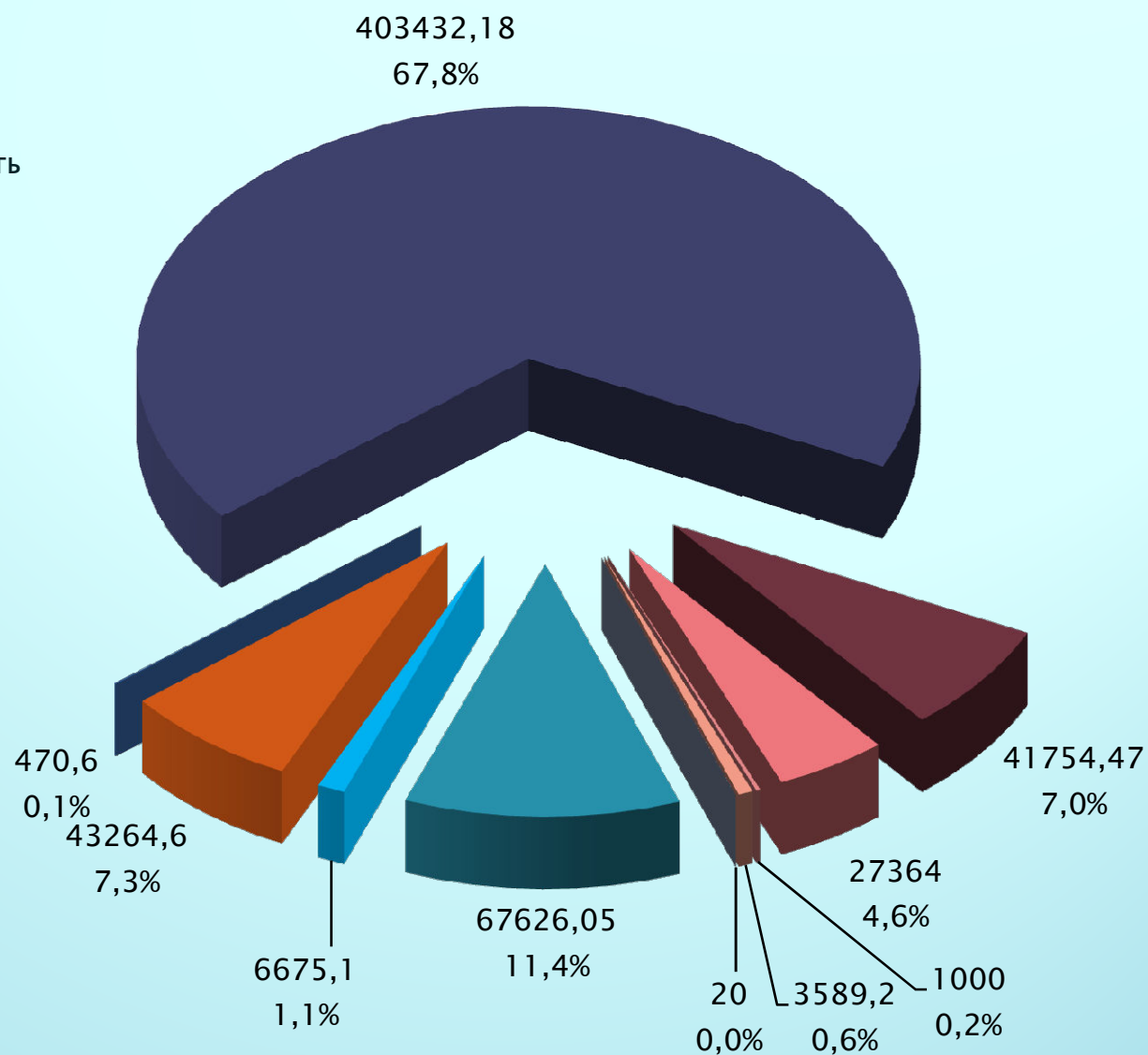
■ Культура, кинематография

■ Социальная политика

■ Физическая культура и спорт

■ Средства массовой информации

■ Обслуживание государственного и муниципального долга



Бюджетные средства в общем объеме расходов, запланированных на реализацию муниципальных программ, а также непрограммных направлений Добринского муниципального района в 2018 году и в плановом периоде 2019 и 2020 годов

(тыс. руб.)

№ п/п	Муниципальные программы	2018	2019	2020
1	Создание условий для развития экономики Добринского муниципального района на 2014–2020 годы	2 440,0	4 370,0	4 515,0
2	Развитие социальной сферы Добринского муниципального района на 2017–2020годы	88 553,3	80 599,1	78 299,2
3	Обеспечение населения Добринского муниципального района качественной инфраструктурой и услугами ЖКХ на 2014–2020 годы	47 670,2	41 150,4	41 515,1
4	Создание условий для обеспечения общественной безопасности населения и территории Добринского муниципального района на 2018 – 2020 годы	4 475,1	3 000,0	2 500,0
5	Развитие системы эффективного муниципального управления Добринского муниципального района на 2017–2020 годы	19 421,6	18 803,5	17 803,5
6	Развитие образования Добринского муниципального района на 2015–2020 годы	383 029,4	367 671,9	376 451,9
Итого расходов по программам		545 589,6	515 594,9	521 084,7
Непрограммные расходы		49 606,6	57 269,3	66 828,8
в т.ч. условно утверждённые расходы			8 160,0	16 600,0
Всего расходов		595 196,2	572 864,2	587 913,5

ДОЛГОВЫЕ ОБЯЗАТЕЛЬСТВА

Муниципальным долгом РФ является совокупность долговых обязательств муниципального образования. Такой долг полностью и без условий обеспечивается всем муниципальным имуществом, составляющим муниципальную казну.

Возникает в силу осуществления заимствований

**Муниципальный
долг**
Добринского
муниципального
района
на 01.01.2018 г.
- **10 400,0 тыс. руб.**

финансирования дефицита
бюджета

Погашение долговых
обязательств

Муниципальный долг
не должен превышать
объема собственных
доходов бюджета



Все заимствования
подлежат учету
в долговой книге





**Разработчиками презентации
«Бюджет для граждан» является
управление финансов администрации
Добринского муниципального района
Липецкой области**

КОНТАКТНАЯ ИНФОРМАЦИЯ

Руководитель управления финансов	Неворова Валентина Тихоновна 8 (47462) 21587
Юридический адрес:	399341, Липецкая область, п. Добринка, ул. Октябрьская, дом 25
Адрес электронной почты:	dobrinka@fin.lipetsk.ru
Режим работы:	С 8-00 до 17-00 перерыв с 12-00 до 13-00 выходные дни – суббота, воскресенье

Спасибо за внимание!